


## KAPA Serie KAPA FIX

Cartón pluma ADHESIVO de la consolidada marca KAPA.

**Una capa laminada con adhesivo fuerte** interior gris y protegida con papel siliconado.



100% PLANIMETRÍA

## KAPA Serie KAPA PLAST


**KAPA®plast** es un panel ligero de un blanco brillante con capas superficiales de cartón de celulosa **recubiertas de plástico (imprimación)** y núcleo de espuma de poliuretano.



100% PLANIMETRÍA

## KAPA Serie KAPA MOUNT


**Cartón pluma con capas superficiales de cartón imitación cromo** reforzadas con aluminio y núcleo de espuma de poliuretano. Soporte ideal para impresión digital, fotos, impresiones, etc.



100% PLANIMETRÍA

## KAPA Serie KAPA TEXT

**KAPA® text** es un panel ligero de un blanco brillante con una de sus capas en **terminada en una textura imitación al lienzo** (canvas).



100% PLANIMETRÍA

Grosores desde 3 a 10 mm.

Tamaños desde Din A4 hasta 2 x 3 metros.

CAJAS COMPLETAS / Escalado de precio por cantidad

TARIFAS COMPLETAS EN [WWW.MOLDIBER.COM](http://WWW.MOLDIBER.COM)

# CARTÓN PLUMA

## moldiber

Soluciones integrales para Impresión digital, rotulación y fotografía.

[www.moldiber.com](http://www.moldiber.com)

Vista Alegre 12-14 Tfno. (+34) 976 503 252  
50410 Cuarte de Huerva Fax: (+34) 976 504 413  
(Zaragoza) ESPAÑA Mail : [comercial@moldiber.com](mailto:comercial@moldiber.com)

# CARTÓN PLUMA



Disponible  
CON ADHESIVO

## Serie BASIC


Cartón pluma con ambas caras en **BLANCO SATINADO**.  
El núcleo interior del cartón pluma fabricado en poliestireno libre de ácidos (CFC).  
Resistencia media-alta, pero con una gran sencillez en su manipulación y corte.



75% PLANIMETRÍA

## Serie FORTE

Cartón pluma con ambas caras en terminación **BLANCO MATE**. El núcleo interior del cartón pluma está fabricado en **DOS CAPAS** de poliestireno **MAYOR DENSIDAD**.



85% PLANIMETRÍA

## Serie DUOMO


Cartón pluma con **UNA CARA BLANCA y OTRA CARA KRAFT**.  
Este cartón está indicado para usar como traseras y soportes de trabajos enmarcados.



65% PLANIMETRÍA

## Serie ALUFOAM


Cartón pluma con ambas cara en terminación **BLANCO MATE**.  
**Gran rigidez para gran formato.**  
**Reforzado con una lámina de aluminio.**



90% PLANIMETRÍA

## Serie MUSEUM

Cartón pluma con ambas cara en terminación **BLANCO MATE**.  
Apto para trabajos de conservación.  
**LIBRE DE ÁCIDOS.**



75% PLANIMETRÍA

# CARTÓN PLUMA | KAPA®

## KAPA Serie KAPA LINE


**Cartón pluma de la consolidada marca KAPA.**  
Alma compuesta por un panel ligero de poliestireno de alta densidad y terminado **con interior gris** dos cubiertas de cartulina pigmentada.



100% PLANIMETRÍA

## Serie BLACK

Cartón pluma con **cuerpo e interior** en terminación **NEGRO MATE**.  
Gran rigidez y resistencia, pero con una gran sencillez en su manipulación y corte.



80% PLANIMETRÍA

## FOAM-X KAPA Serie KAPA FOAM-X

**FOAM-X® es un panel ligero con un núcleo de espuma de poliuretano** y capas superficiales de **papel multicapa recubierto** para trabajos creativos de uso interior.



90% PLANIMETRÍA