

Servicio de CORTE a MEDIDA - Sin CANTIDADES MÍNIMAS

Perfiles Y MARCOS DE ALUMINIO



@ comercial@moldiber.com
☎ 976 503 252

moldiber
www.moldiber.com

Soluciones integrales para Impresión digital, rotulación y enmarcación.
COMUNICACIÓN VISUAL - GRAN FORMATO - ENMARCACIÓN - FOTOGRAFÍA

Sigue nuestras promociones en las redes sociales



www.facebook.com/moldiberSL



www.pinterest.com/moldiber/




[@moldiber](https://twitter.com/moldiber)



www.youtube.com/MOLDIBER

www.moldiber.com

 **976 503 252** - comercial@moldiber.com

EL ALUMINIO QUE DECORA

QUEREMOS SER TU PROVEEDOR DE ALUMINIO
Te presentamos nuestro nuevo catálogo de perfilería de aluminio, pensada para profesionales de sectores diversos: Rotulación, Comunicación Visual, Publicidad, Fotografía, Enmarcación, Señalética, Equipamiento comercial o Impresión digital.



SERVICIO DE CORTE

Te facilitamos el trabajo, si lo necesitas. Sin cantidades mínimas ni medidas estándar. Y con capacidad para grandes producciones.

Somos fabricantes



CONSUMOS ESCALABLES

Disponemos de stocks para asumir grandes órdenes de compra, si tus necesidades de material crecen



COMPLEMENTOS

Apoyamos tus montajes con una amplia gama de colgadores, cintas adhesivas, sistemas expositivos

Alu 01



perfil 01 La colección más clásica y extendida

El perfil **Alu 01**, es el más vendido en toda Europa. Su característica más reconocible es la terminación ligeramente curvada de su frontal. **Disponible en la gama más amplia de decoraciones.**

Presente en todos los sectores dónde trabajamos: Enmarcación, fotografía, cartelería, publicidad, señalética, equipamientos, instalaciones industriales... y en millones de hogares.

Colores disponibles. Perfil 01.



AL-01-020
Negro mate



AL-01-025
Negro brillo



AL-01-010
Blanco brillo



AL-01-747
Plata mate



AL-01-720
Bronce mate



AL-01-817
Oro mate



AL-01-627
Inox brillo



AL-01-650
Titanio mate

Alu 01



KIT DE MONTAJE NORMAL
A granel Ref. KIT001
Individual Ref. KIT005

Plazos de ENVÍO
En barra 24h.
Cortado 72h.

perfil 01 Pequeños trabajos y grandes producciones

En MOLDIBER disponemos de abundantes stocks del Perfil **Alu 01**. Importamos directamente el material de fabricantes de primer nivel, lo que nos permite generar **importantes economías de escala**. Esto se traduce en una gran competitividad de mercado, pudiendo afrontar los pequeños trabajos del día a día, pero también grandes producciones para los principales clientes europeos.

Perfil 01. Pequeños trabajos y grandes producciones




AL-01-784
Óxido textura



AL-01-100
Azul brillo



AL-01-150
Azul oscuro brillo



AL-01-200
Verde brillo



AL-01-888
Forja textura



AL-01-500
Amarillo brillo

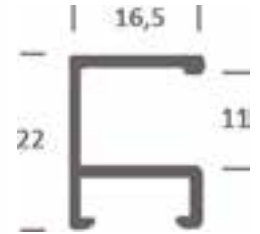


AL-01-400
Rojo brillo



AL-01-900
Bourdeaux brillo


Alu 04



perfil 04 Robusted y presencia. El aluminio protagonista

El perfil **Alu 04** de Moldiber, junto con el perfil Alu 15, forman el grupo de perfilería para enmarcación dónde el aluminio toma mayor protagonismo, por su mayor anchura frontal. Además de dotar al marco de mayor presencia, nos ofrece dos grandes ventajas. Por un lado, confiere al marco de mayor fuerza, perfecto para **formatos grandes**. Y por otro lado, **nos permite hacer montajes entre cristales**, ya que su anchura frontal, ocultará los flejes de presión que se usan en todos los montajes.

Colores disponibles. Perfil 04.



AL-04-020
Negro mate



AL-04-627
Inox brillo



AL-04-747
Plata mate



AL-04-784
Óxido granulado



AL-04-888
Forja granulado



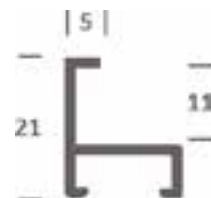

Extra recomendado: KIT006

Para montajes entre cristales, es necesario usar el colgador especial KIT006 de Moldiber. Se tienen que colocar 2 colgadores por cuadro en los largueros verticales.



Los colgadores quedan ocultos en el carril trasero del aluminio y nos permitirá colgar el cuadro con unas escarpías en la pared.

Alu 05



KIT DE MONTAJE NORMAL
A granel Ref. KIT001
Individual Ref. KIT005

Plazos de ENVÍO
En barra 24h.
Cortado 72h.

perfil 05 Minimalismo para ofrecer protagonismo a la obra.

El perfil **Alu 05** de Moldiber se caracteriza por la reducida dimensión de la pestaña frontal, con lo que conseguimos una **visión mínima de aluminio alrededor de la obra enmarcada**. Además, se trata de un perfil de aristas rectas.

Es el modelo **perfecto para exposiciones de fotografía**, infografías de arquitectura y, en general, trabajos en los que se busque un resultado minimalista.

Colores disponibles. Perfil 05



AL-05-020
Negro mate



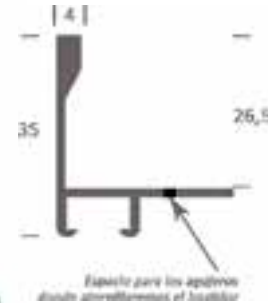
AL-05-627
Inox brillo



AL-05-747
Plata mate



Alu 06




KIT DE MONTAJE LARGO
Individual Ref. KIT004
También puede montarse con el
KIT NOTMAL.....KIT001

Plazos de ENVÍO
En barra 24h.
Cortado 72h.

perfil 06 Elegante aluminio para bastidores estándar

El perfil **Alu 06** está pensado para enmarcar **obras montadas sobre bastidor de madera**. Además de los clásicos lienzos (originales o digitales), también lo podemos usar en gráficas pegadas sobre DM, Dibond, Forex, etc. En los casos en los que damos servicio de corte, los largueros se sirven preparados con los agujeros para poder atornillar el bastidor de madera.

Colores disponibles. Perfil 06.



AL-06-020
Negro mate



AL-06-015
Blanco mate



AL-06-747
Plata mate



AL-06-784
Óxido granulado




AL-06-894
Bismuth granulado



AL-06-888
Forja granulado

Alu 07



KIT DE MONTAJE LARGO
Individual Ref. KIT004
También puede montarse con el
KIT NOTMAL.....KIT001


Plazos de ENVÍO
En barra 24h.
Cortado 72h.

perfil 07 Enmarca los grandes bastidores

El perfil **Alu 07** lo concebimos para trabajos en los que los bastidores de madera que vamos a enmarcar, son de **alturas superiores a lo habitual**. Es el "hermano mayor" del perfil Alu 06.

En los casos en los que damos servicio de corte, los largueros se sirven preparados con los agujeros para poder atornillar el bastidor de madera.

Colores disponibles. Perfil 07



AL-07-020
Negro mate



AL-07-015
Blanco mate



AL-07-747
Plata mate



AL-07-784
Óxido granulado

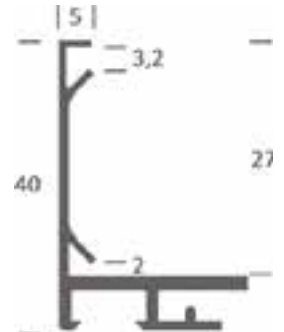


AL-07-894
Bismuth granulado



AL-07-888
Forja granulado

Alu 08




KIT DE MONTAJE LARGO
Individual Ref. KIT004
También puede montarse con el
KIT NOTMAL.....KIT001

Plazos de ENVÍO
En barra 24h.
Cortado 72h.

perfil 08 Vitrinas exquisitamente elegantes

El perfil **Alu 08** rompió todos los conceptos anteriores de las enmarcaciones con moldura de aluminio. Sus líneas rectas y la escasa pestaña superior, unidas al sistema de vitrina, le han hecho el favorito de enmarcadores y decoradores que buscan aunar volumen y minimalismo. Perfectamente indicado para **enmarcar cualquier objeto** (recuerdos, antigüedades, camisetas..) o para enmarcar **obra gráfica elevada del fondo y creando un efecto "volado"** (grabados, acuarelas...)

Colores disponibles. Perfil 08




AL-08-020
Negro mate



AL-08-015
Blanco mate




AL-08-747
Plata mate



AL-08-784
Óxido granulado

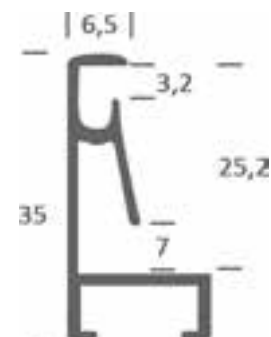


AL-08-894
Bismuth granulado



AL-08-888
Forja granulado

Alu 11



KIT DE MONTAJE LARGO
Individual Ref. KIT004
También puede montarse con el
KIT NOTMAL.....KIT001

Plazos de ENVÍO
En barra 24h.
Cortado 72h.

perfil 11 Vitrinas con mayor sencillez de fabricación

El perfil **Alu 11** viene a completar el perfil Alu 08 en la gama de molduras pensadas para fabricar **montajes en vitrina** para enmarcar objetos con volumen o simplemente por directrices decorativas.

Pero nuestro perfil Alu 11, mejora la sencillez de trabajo al manipularlo, **aumentando los espacios previstos para el cristal y para el soporte trasero de la obra.**

Colores disponibles. Perfil 11



AL-11-020
Negro mate

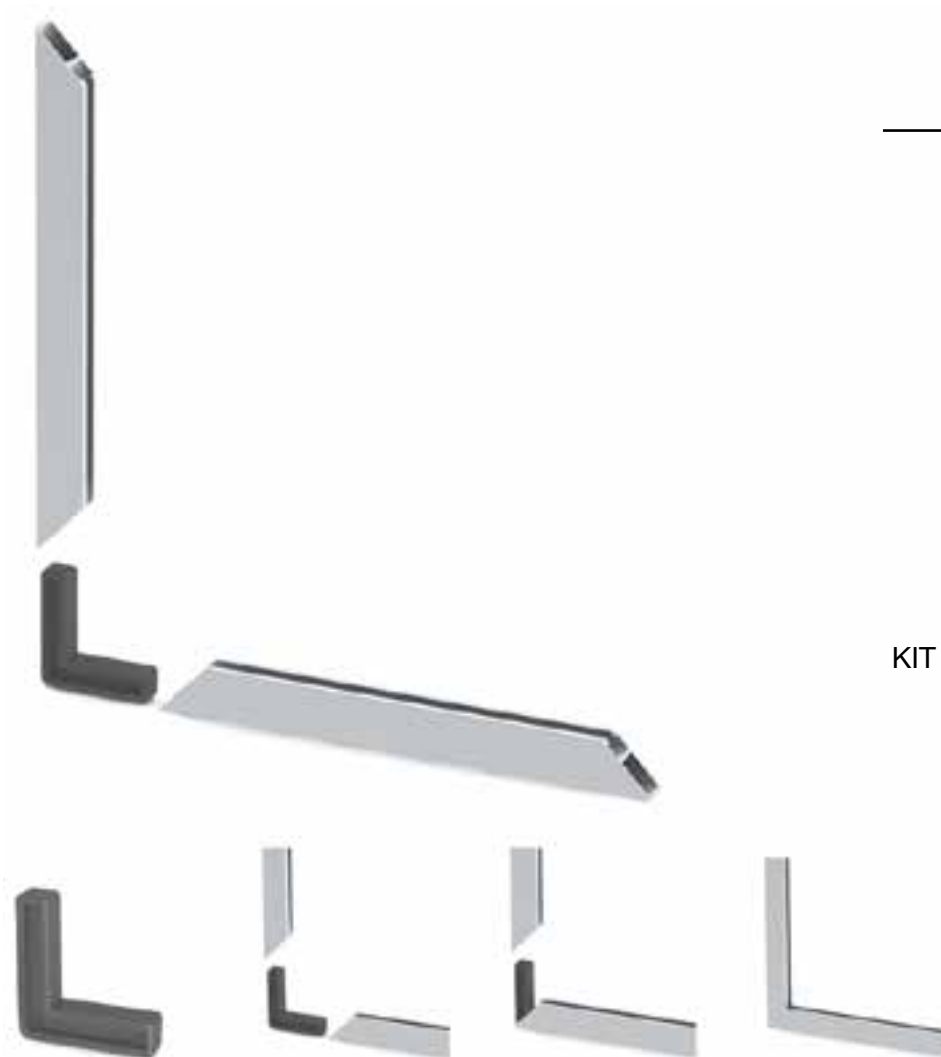


AL-11-015
Blanco mate

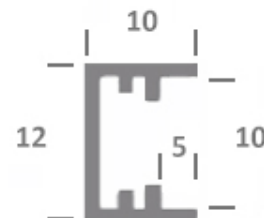


AL-11-747
Plata mate





Alu 12



KIT DE MONTAJE ESPECÍFICO
perfil 12
Individual Ref. KIT012

Plazos de ENVÍO
En barra 24h.
Cortado 72h.

perfil 12 La practicidad para montajes a doble cara

El perfil **Alu 12** es una buena solución para **propuestas expositivas a doble cara**, permitiendo mostrar ambos lados de nuestro trabajo, sin que la moldura de aluminio tenga una parte trasera que estropee la visión. El sistema de fijación de las esquinas, usa unas cómodas **escuadras plásticas a presión**. Adecuado para trabajos apoyados en el suelo y colgados. Disponemos de soluciones para colgado. (Ver sección *colgadores aluminio*)

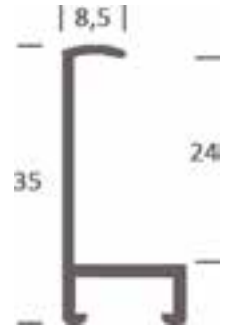
Colores disponibles. Perfil 12



AL-12-747
Plata mate



Alu 13



KIT DE MONTAJE LARGO
Individual Ref. KIT004
También puede montarse con el
KIT NOTMAL.....KIT001

Plazos de ENVÍO
En barra 24h.
Cortado 72h.

perfil 13 Mayor altura para mayor capacidad

El perfil **Alu 13**, es de **mayor galce interior de toda nuestra gama**. Usado tanto para enmarcar objetos de gran altura (tablones, bastidores...) cómo para trabajos estándar dónde lo que necesitamos es un mayor hueco por la parte trasera (tapacontadores).

El perfil Alu 13 también está recomendado para la fabricación de **marcos retroiluminados**.

Colores disponibles. Perfil 13



AL-13-020
Negro mate



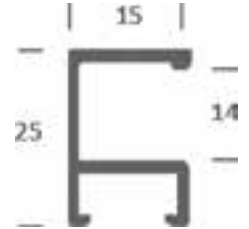
AL-13-010
Blanco brillo



AL-13-747
Plata mate



Alu 15



KIT DE MONTAJE NORMAL
A granel Ref. KIT001
Individual Ref. KIT005

Plazos de ENVÍO
En barra 24h.
Cortado 72h.

perfil 15 Perfil de gran presencia y económicos resultados.

El perfil **Alu 15** de Moldiber, junto con el perfil Alu 04, forman el grupo de perfilería para enmarcación dónde **el aluminio toma mayor protagonismo**, por su mayor anchura frontal. Pero en el perfil Alu 15, añadimos a sus características, un coste mucho más ajustado, consiguiendo un perfil **mucho más económico** que el Alu 04. Igualmente, nos permite hacer montajes entre cristales, ya que su anchura frontal, ocultará los flejes de presión que se usan en todos los montajes.

Colores disponibles. Perfil 15



AL-15-020
Negro mate



AL-15-010
Blanco brillo



AL-15-747
Plata mate



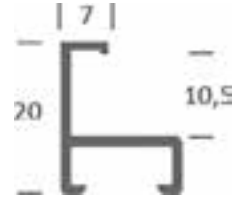
Extra recomendado: KIT006

Para montajes entre cristales, es necesario usar el colgador especial KIT006 de Moldiber. Se tienen que colocar 2 colgadores por cuadro en los largueros verticales.



Los colgadores quedan ocultos en el carril trasero del aluminio y nos permitirá colgar el cuadro con unas escarpías en la pared.

Alu 16



KIT DE MONTAJE NORMAL
A granel Ref. KIT001
Individual Ref. KIT005

Plazos de ENVÍO
En barra 24h.
Cortado 72h.

perfil 16 Líneas rectas y decorados mate. La renovación.

El perfil **Alu 16**, se ha convertido, desde su lanzamiento, en el de mayor crecimiento en ventas.

Mantiene el tamaño que tanto éxito le ha dado al perfil Alu 01, pero añade dos características causantes de su reconocimiento:

- * **Líneas rectas.** Eliminamos las líneas curvas en este perfil.
- * **Pestaña interior.** Una pequeña pestaña del perfil, apoya sobre la obra, dando profundidad al trabajo.

Colores disponibles. Perfil 16



AL-16-020
Negro mate



AL-16-015
Blanco mate




AL-16-010
Blanco brillo



AL-16-747
Plata mate



AL-16-650
Titanio mate



AL-16-120
Azul mate



AL-16-220
Verde mate



AL-16-420
Rojo mate

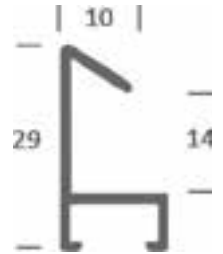


AL-16-520
Amarillo mate



AL-16-600
Naranja mate

Alu 17



KIT DE MONTAJE NORMAL
A granel Ref. KIT001
Individual Ref. KIT005

Plazos de ENVÍO
En barra 24h.
Cortado 72h.

perfil 17 Un bisel que ofrece profundidad y modernidad

El perfil **Alu 17** consigue, gracias a su pestaña interior en bisel, una elegante **sensación de profundidad** en sus trabajos. Pero sin embargo, hemos conseguido este efecto sin necesidad de fabricar un perfil excesivamente alto, con lo que su visión lateral, no difiere en exceso de los perfiles habituales.

Y hemos añadido, además, una gama de colores mate que lo hacen más versátil.

Colores disponibles. Perfil 17



AL-17-020
Negro mate



AL-17-015
Blanco mate



AL-17-747
Plata mate



AL-17-110
Azul infantil




AL-17-120
Azul medio



AL-17-600
Naranja mate



AL-17-220
Verde mate



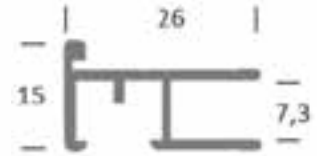
AL-17-420
Rojo mate



AL-17-520
Amarillo mate



Alu 18



KIT DE MONTAJE NORMAL
A granel Ref. KIT001
Individual Ref. KIT005

Plazos de ENVÍO
En barra 24h.
Cortado 72h.

perfil 18 Tu señalética más elegante, ya tiene perfilería.

El perfil **Alu 18** está diseñado para servir de acompañamiento a las soluciones diversas que necesitamos en la señalética de centros públicos, centros comerciales y otros espacios.

Permite montajes de señales de evacuación y seguridad y su sustitución por el frontal.

Si usamos cintas adhesivas de doble cara o cintas de imán, la versatilidad del perfil aumentan.

Color disponible. Perfil 18



AL-18-747
Plata mate

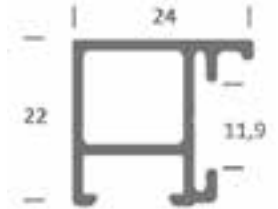


APLICACIÓN DESTACADA

Este perfil es perfecto para instalaciones de señalética en planes de evacuación y emergencia.



Alu 23



KIT DE MONTAJE NORMAL
A granel Ref. KIT001
Individual Ref. KIT005

PINZA flexible (montaje trasera)
Ref. PINZA97

Plazos de ENVÍO
En barra 24h.
Cortado 72h.

perfil 23 Con sistema de cambio de imagen, sin desmontar.

El perfil **Alu 23** es la solución que presenta MOLDIBER para cubrir una necesidad demandada por muchos clientes de galerías de arte, fotógrafos, etc... Un marco de aluminio **contundente y robusto**, pero dotado con un **sistema de intercambio de los trabajos, que permitiese hacerlo sin tener que desmontar el marco.**


Colores disponibles. Perfil 23



AL-23-020
Negro mate



AL-23-747
Plata mate



AL-23-784
Óxido textura

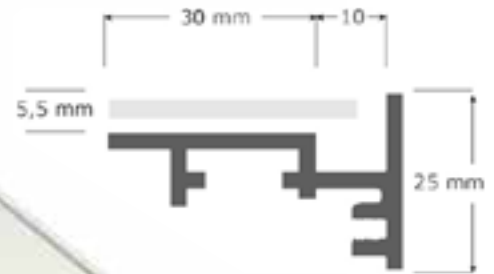


AL-23-888
Forja textura

El perfil **Alu 23** dispone de SISTEMA DE APERTURA TRASERA para poder intercambiar los trabajos **sin tener que desmontar el marco.**



Alu 27



KIT DE MONTAJE ALLEN
Individual Ref. KIT040

Plazos de ENVÍO
En barra 24h.
Cortado 72h.

perfil 27 Formato mediano, para impresiones rígidas

El perfil **Alu 27** es el segundo de nuestros modelos de la colección "EXHIBYT", pensados para el montaje de rígidos impresos: Dibond, Forex, Metacrilato... El trabajo se coloca **mediante adhesivo, apoyándolo en el perfil por su parte frontal**. Además, este perfil utiliza un KIT de montaje más fuerte. Y el kit se coloca en la parte superior del perfil, consiguiendo un cierre perfecto del inglete.

Colores disponibles. Perfil 27



AL-27-020
Negro mate



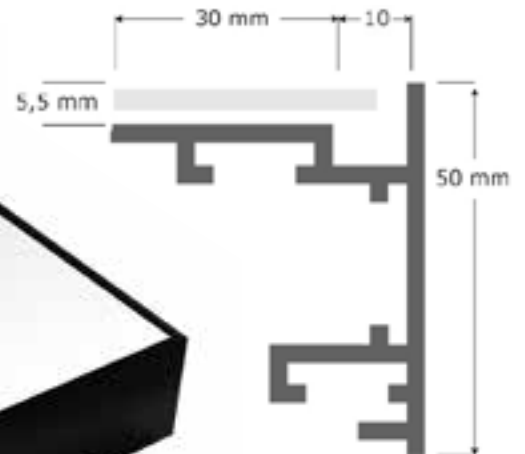
AL-27-015
Blanco mate



AL-27-747
Plata mate



Alu 28



KIT DE MONTAJE ALLEN
Individual Ref. KIT040

Importante: Usa dos kits por marco

Plazos de ENVÍO
En barra 24h.
Cortado 72h.

perfil 28 Formato grande, para impresiones rígidas

El perfil **Alu 28** es el tercero de nuestros modelos de la colección "EXHIBYT", pensados para montajes de **gran tamaño** con rígidos impresos: Dibond, Forex, Metacrilato... El trabajo se coloca mediante adhesivo, apoyándolo en el perfil por su parte frontal. Además, este perfil utiliza un **KIT de montaje más fuerte**. Cada marco utiliza dos kits por esquina, consiguiendo un cierre perfecto y resistente.


Colores disponibles. Perfil 28



AL-28-020
Negro mate



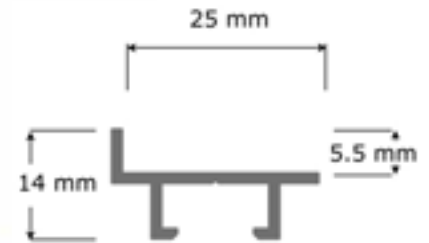
AL-28-015
Blanco mate



AL-28-747
Plata mate



Alu 29



KIT DE MONTAJE NORMAL
A granel Ref. KIT001
Individual Ref. KIT005

Plazos de ENVÍO
En barra 24h.
Cortado 72h.

perfil 29 Para señalética minimalista

El perfil **Alu 29** es el más pequeño de los modelos de la colección EXHIBYT. Diseñado para **presentaciones minimalistas**. Perfecto para trabajos de señalética y rotulación direccional.

Colores disponibles. Perfil 29



AL-29-747
Plata mate

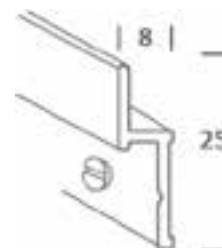


FÁCIL MONTAJE.

Podremos colocar los trabajos con cualquier medio autoadhesivo: Cintas, Velcro, Imán, etc...



Alu 20



Plazos de ENVÍO
En barra 24h.
Cortado 72h.

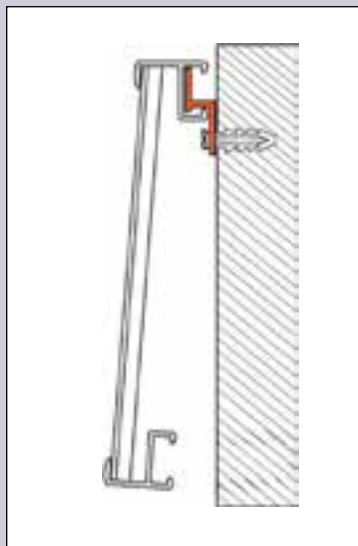
perfil 20 Perfil auxiliar para colgar cuadros en la pared

El perfil **Alu 20** está pensado para usarlo cómo sistema de colgado de cuadros en la pared. Necesitaremos agujerear el perfil para poder atornillarlo a la pared. **Adecuado para colgar cuadros** de aluminio, de madera, dibond, metacrilato, etc...

Colores disponibles. Perfil 20



AL-20-747
Plata mate



Alu 21



KIT DE MONTAJE NORMAL
Estándar KIT021
Perfil 08 KIT023

Plazos de ENVÍO
En barra 24h.
Cortado 72h.

perfil 21 Tensores traseros para reforzar los formatos grandes

El perfil **Alu 21** está concebido para ser usado como **TRAVESAÑO-TENSOR** en la fabricación de marcos de aluminio de gran formato. Se ancla por la parte trasera de cualquiera de nuestras molduras con unas piezas metálicas que nos permiten ajustar la tensión del conjunto.

Conseguimos que el conjunto de nuestro marco quede **mucho más robusto y permite utilizar perfiles de las series más "estrechas"** para trabajos de gran tamaño.

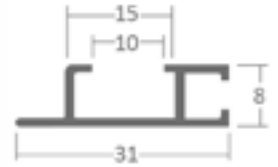
Piezas de unión. Perfil 21



Estas piezas valen para todos nuestros perfiles, excepto para el ALU-08, que usa su propia pieza de montaje.



Alu 24



KIT DE MONTAJE Individual Ref. KIT009

Plazos de ENVÍO
En barra 24h.
Cortado 72h.

perfil 24 Perfil para colgar placas de dibond y similares

El perfil **Alu 24** es nuestro modelo más elegante para fabricar un **sistema de colgado de placas rígidas** (por ejemplo Dibond). Las esquinas del bastidor metálico quedan fuertemente unidas con las escuadras de montaje. Y el perfil se fija a la plancha con velcro adhesivo, cinta adhesiva o adhesivos de montaje. Para colgarlo a la pared se pueden usar los colgadores del KIT009 o el perfil Alu 20 o Alu 31.

Perfil 24. Opciones para colgar.



OPCIÓN COLGADOR.
Podemos colgar el trabajo con colgadores para aluminio.



OPCIÓN perfil Alu 20.
Podemos colgar el trabajo con nuestro perfil Alu20.



OPCIÓN COLGADOR.
El resultado es un bonito efecto de "flotación" de nuestros trabajos.



Alu 25



Plazos de ENVÍO
En barra 24h.
Cortado 72h.


perfil 25 Perfil en “U” para colgar placas rígidas

El perfil **Alu 25** nos permite usar un sistema muy básico **para el colgar placas rígidas**, tipo Dibond, Forex, etc...

El perfil se fija a la plancha con velcro adhesivo, cinta adhesiva o adhesivos de montaje.

Para colgarlo a la pared se pueden usar el perfil Alu 20 o Alu 31

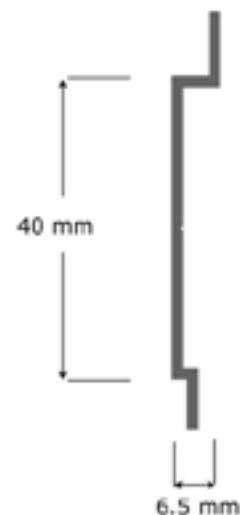
Perfil 25



AL-25-000
Plata brillo



Alu 31

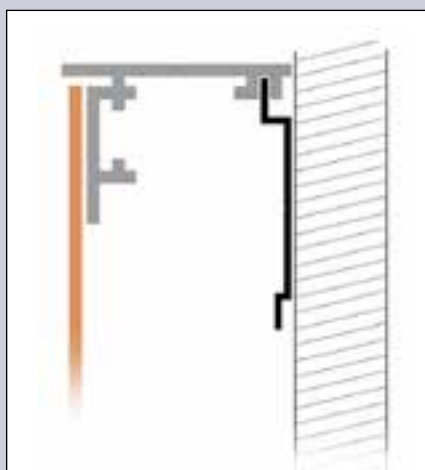


Plazos de ENVÍO
En barra 24h.
Cortado 72h.

perfil 31 Perfil auxiliar para colgar cuadros en la pared

El perfil **Alu 31** es otra opción para hacer **montajes de cuadros en nuestras paredes**. Tienen dos anchos diferentes en sus extremos, para adaptarse mejor a los grosores de los perfiles a colgar. Para fijarlo, tendremos que agujerear el perfil y atornillarlo a la pared.

Perfil 31



AL-31-020
Negro mate



• NEW •

Ref. KIT001 y KIT005

Kits completos para el montaje de marcos de aluminio.
Válidos para todos los perfiles estándar del mercado.

4 escuadras tornillo + 4 escuadras lisas + 8 flejes + 2 colgadores

Kit completo (**individual**) ref. **KIT005**

Kit completo (*granel: para 100 marcos*) ref. **KIT001**



Ref. KIT004

Kits completos EXTRA LARGOS para el montaje de marcos de aluminio de mayor altura. Las escuadras son más largas y permite cerrar mejor la parte superior del inglete.

4 escuadras tornillo + 4 escuadras lisas + 8 flejes + 2 colgadores

Kit completo (**individual**) ref. **KIT004**



Ref. KIT009

Kits completos pero sin los flejes de presión.
Útil cuando el trabajo que se va a montar, cubre la totalidad del galce de trabajo del aluminio.
También lo usamos en nuestro *perfil Alu 24*, montando dibond.

Kit sin flejes (**individual**) ref. **KIT009**



Ref. KIT012

Kit montaje *perfil Alu 12*. Compuesto por 4 escuadras plásticas de alta densidad, que se colocan uniendo los perfiles por presión. Ingenioso sistema para montajes a doble cara.

Kit perfil Alu12 (**individual**) ref. **KIT012**



Ref. KIT040

Kit específico para el montaje de nuestros perfiles para gran formato de la gama EXHIBYT.
Compuesto de una única escuadra por esquina, más gruesa y larga, que se monta con 4 tornillos allen.

Kit Exhibyt (**individual**) ref. **KIT040**



Ref. KIT002

Flejes de Presión. Bolsas con flejes de presión para completar los kits. Se sirven en bolsas de 800 unidades.



Fleje presión (bolsa 800 unidades) **ref. KIT002**

Ref. KIT008

Escuadras lisas sin tornillo. Bolsas con escuadras para completar los kits. Se sirven en bolsas de 400 unidades.



Escuadra lisa (bolsa 400 unidades) **ref. KIT008**

Ref. KIT011

Escuadras con tornillo. Bolsas con escuadras con tornillo para completar los kits. Packs en bolsas de 400 unidades.



Escuadra tornillo (bolsa 400 unid.) **ref. KIT011**

Ref. KIT010

Colgador Normal. Bolsas de colgadores sueltos para completar los kits. Se sirven en bolsas de 200 unidades.



Colgador aluminio (bolsa 200 unid.) **ref. KIT010**

Ref. KIT300 + KIT400

Kit de seguridad para marcos de aluminio. Pensado para colgar trabajos en situaciones donde necesitemos un sistema anti-vandálico.



Kit seguridad (individual) **ref. KIT300**

Llave KIT (individual) **ref. KIT400**

Ref. KIT006

Colgador Entre Cristales. Colgador para marcos de aluminio pensado para montajes entre cristales. No deja ver el colgador ni la escarpia. Válido para todos los perfiles estándar del mercado.



Colgador **ENTRE CRISTALES**
(bolsa 12 unidades) ref. **KIT006**

Ref. KIT020

Placas unión largueros. compuesto por dos piezas que, una vez colocadas, permiten una fuerte unión entre partes rectas de aluminio. Usadas en grandes formatos.



Placas unión (bolsa 20 unidades) ref. **KIT020**

Ref. KIT021

Pieza anclaje perfil Alu 21. Para la fijación en todos nuestros perfiles, excepto el Alu 08.



Kit Alu 21 (individual) ref. **KIT021**

Ref. KIT023

Pieza anclaje perfil Alu 21. Específico para la fijación del perfil Alu 08.



Kit completo (individual) ref. **KIT023**

Ref. KIT007

Pie portafotos para marcos de aluminio



Pie portafotos (bolsas 25 ud.) ref. **KIT007**

Ref. COLALU01

Colgador a presión para perfiles de aluminio. Nuevo sistema para pequeños formatos. Se coloca en el larguero superior.



Colgador presión (bolsa 100 ud.) ref. **COLALU01**

Ref. XM-ALU-01

Expositor SENCILLO

Contiene las colecciones más vendidas. **Alu 01** y **Alu 16**.
Se sirve con un práctico marco-expositor de sobremesa y que permite el uso de las muestras cómodamente.



Expositor SENCILLO ref. **XM-ALU-01**

Ref. XM-ALU-05

Expositor DOBLE

Contiene las colecciones **Alu 01**, **Alu 15**, **Alu 16** y **Alu 17**.
Se sirve con un práctico marco-expositor de doble altura y que permite el uso de las muestras cómodamente.



Expositor DOBLE ref. **XM-ALU-05**

Ref. XM-ALU-10

Muestrario TROZOS 10cm.

Todos nuestros perfiles con sus decorados disponibles,
presentados en **trozos de 10cm.** Almacenados en una
sola caja.



Muestrario TROZOS ref. **XM-ALU-10**

Ref. XM-ALU-12

Muestrario MUESTRAS 12cm.

Todos nuestros perfiles con sus decorados disponibles,
presentados en **muestras de 12cm.** de lado.
Montadas y almacenadas en una sola caja.



Muestrario MUESTRAS ref. **XM-ALU-12**



Plástico protector
Anti-Reflejo

perfil “ALU-CLICK” Perfil con trasera desmontable

Marcos de aluminio, montados. Trasera de D.M. Clicks metálicos para cierre.

CON O SIN plástico protector frontal. Se sirven en 2 colores: NEGRO Y PLATA. **Fabricamos en CUALQUIER OTRA MEDIDA, con un mínimo de 50 unidades. Medidas en stock: SIN CANTIDAD MÍNIMA DE PEDIDO**

Perfil “ALU-CLICK”

- Alu-Click 13x18 cm. NEGRO **ref. MNG13**
- Alu-Click 15x20 cm. NEGRO **ref. MNG15**
- Alu-Click 18x24 cm. NEGRO **ref. MNG18**
- Alu-Click 20x25 cm. NEGRO **ref. MNG20**
- Alu-Click 24x30 cm. NEGRO **ref. MNG24**
- Alu-Click 30x40 cm. NEGRO **ref. MNG30**
- Alu-Click 40x50 cm. NEGRO **ref. MNG40**
- Alu-Click 50x70 cm. NEGRO **ref. MNG50**
- Alu-Click 60x80 cm. NEGRO **ref. MNG60**
- Alu-Click 70x100 cm. NEGRO **ref. MNG70**

- Alu-Click 13x18 cm. PLATA **ref. MPT13**
- Alu-Click 15x20 cm. PLATA **ref. MPT15**
- Alu-Click 18x24 cm. PLATA **ref. MPT18**
- Alu-Click 20x25 cm. PLATA **ref. MPT20**
- Alu-Click 24x30 cm. PLATA **ref. MPT24**
- Alu-Click 30x40 cm. PLATA **ref. MPT30**
- Alu-Click 40x50 cm. PLATA **ref. MPT40**
- Alu-Click 50x70 cm. PLATA **ref. MPT50**
- Alu-Click 60x80 cm. PLATA **ref. MPT60**
- Alu-Click 70x100 cm. PLATA **ref. MPT70**



* Una cara




* Dos caras

MARCOS ALUMINIO para TEXTIL. Con perfil de silicona

Instrucciones de montaje para todos los marcos a
luminio para textil CON PERFIL de SILICONA.

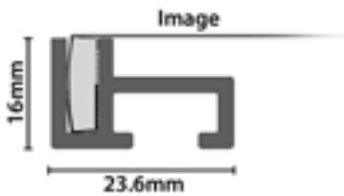
MONTAJE SENCILLO



Marcos aluminio para textil CON PERFIL de SILICONA **UNA CARA**



Alu 41
ECONÓMICO



KIT DE MONTAJE Ref. KIT009

Perfil “pequeño” para textiles a una cara. Está pensado para pequeños formatos para colgar en pared. **No disponible opción de refuerzos de laterales.**

Disponible opción de refuerzos centrales.

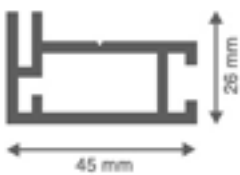


DISPONIBLE CON ILUMINACIÓN INTERNA



Plazos de ENVÍO para toda la serie
En barra 48h.
Cortado 72h.

Alu 42
Apto para GRAN FORMATO



Perfil robusto para textiles a una cara. Está pensado para pequeños y grandes formatos. **Para colgar en pared o apoyar cómo totem en el suelo.**

KIT DE MONTAJE Ref. KIT015




DISPONIBLE CON ILUMINACIÓN INTERNA

Alu 43
Auxiliar para MOLDURAS de MADERA



El perfil **Alu 43** nos permite adaptar marcos de madera o aluminio y añadir el carril necesario para poder montar gráficas textiles con perfil de silicona. **No se montan “en inglete.**
NO disponible opción de refuerzos centrales



AL-41-747
Plata mate



AL-42-747
Plata mate



AL-43-747
Plata mate

★ NEW ★

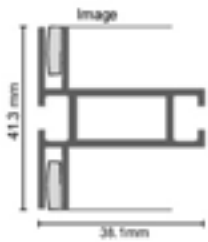
Estos perfiles nos permiten fabricar marcos metálicos para montar gráficas textiles que dispongan de perfil de silicona. Con presentación a UNA CARA.

Marcos aluminio para textil CON PERFIL de SILICONA

DOS CARAS



Alu 44
DOBLE CARA - 4 cm.



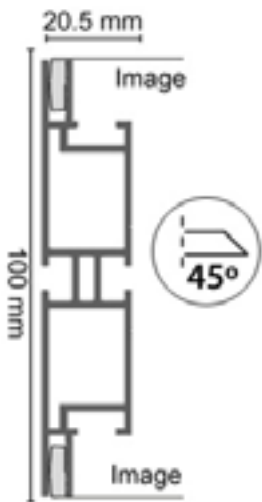
El perfil **Alu 44** nos permite fabricar marcos metálicos para montar gráficas textiles **A DOBLE CARA**.

Está pensado para medianos o grandes formatos.
Posibilidad de exponer totems al suelo o colgar del techo.



DISPONIBLE CON ILUMINACIÓN INTERNA

Alu 45
DOBLE CARA - 10 cm. ANCHO



El perfil **Alu 45** nos permite fabricar marcos metálicos para montar gráficas textiles **A DOBLE CARA**.

Está pensado para grandes formatos.
Posibilidad de exponer totems al suelo o colgar del techo.



DISPONIBLE CON ILUMINACIÓN INTERNA



Plazos de ENVÍO para toda la serie
En barra 48h.
Cortado 72h.



AL-44-747
Plata mate



AL-45-747
Plata mate

Estos perfiles nos permiten fabricar marcos metálicos para montar gráficas textiles que dispongan de perfil de silicona. Con presentación a DOS CARAS.

Marcos aluminio para textil CON PERFIL de SILICONA ACCESORIOS

Ref. ALU 46

El **Alu 46** es un perfil auxiliar que nos permitirá colocar travesaños centrales de refuerzo en nuestros marcos textiles de gran formato.

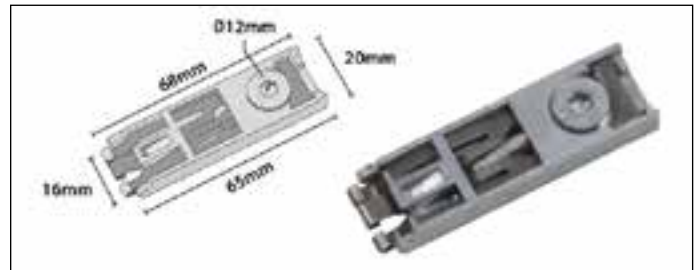


Necesita CLIPS CONECTORES. Ref. KIT017



Ref. KIT017

Clips conectores para ALU 46. Se fijan cómodamente con una llave allen. Válidos únicamente para el perfil 46.



Clips conectores (bolsa 10 unidades) ref. **KIT017**

Ref. KIT009

Kit montaje perfiles textil.

Compuesto por los 4 juegos de escuadras de las esquinas y dos colgadores.



Kit montaje (individual) ref. **KIT009**

Ref. KIT015

Kit montaje perfiles textil.

Compuesto por los 4 juegos de escuadras de las esquinas. Montaje con llave allen.



Kit montaje (individual) ref. **KIT015**

Ref. KIT040

Kit montaje perfiles textil de gran tamaño.

Compuesto por los 8 juegos de escuadras de las esquinas. Montaje con llave allen.



Kit montaje (individual) ref. **KIT040**

Marcos aluminio para textil CON PERFIL de SILICONA ACCESORIOS

Ref. PIE-P175

Base para fabricar "totems" con nuestros marcos textiles y cajas de luz. Se fijan con tornillos en el larguero inferior. Modelo recto, con las esquinas redondeadas.

Tamaño: 160 x 450 mm



Base recta (bolsa 2 unidades) ref. PIE-P175

Ref. PIE-P274

Base para fabricar "totems" con nuestros marcos textiles y cajas de luz. Se fijan con tornillos en el larguero inferior. Modelo en "S". **Tamaño: 145 x 500 mm**



Base "S" (bolsa 2 unidades) ref. PIE-P274

Ref. PAR725

Colgador plástico.

Colgador plástico para usar en nuestros marcos textiles. Nos permitirán colgarlos desde el techo.



Colgador superior (bolsa 10 unidades) ref. PAR725

Ref. PAR721

Colgador plástico.

Colgador plástico para usar en el INTERIOR de nuestro perfil **ALU-70 (exterior)**. Nos permitirán la sujeción de lonas con ollaos en el interior del marco



Colgador plástico (Bolsa 10 unidades) ref. PAR721

Ref. CDC-S15

Tira de silicona para montajes textiles.

Tira de silicona para fijar la impresión en textil, canvas o lona a los perfiles de aluminio.



Cinta de silicona (Rollo 10 metros) ref. CDC-S15



MARCOS ALUMINIO Y PVC para TEXTIL. SIN perfil de silicona

MONTAJE RÁPIDO Y SENCILLO



Instrucciones de montaje para todos los marcos aluminio para textil SIN PERFIL de SILICONA.

Marcos PVC para textil SIN PERFIL de SILICONA

PVC



Alu 50



Perfil PVC para fijación en techos y paredes

Peso total: 140 g/m
Longitud: Barras de 2 m.
Acabado: Color BLANCO

Sección 27 x 10 mm.

Alu 51



Perfil PVC para fijación en pared

Peso total: 140 g/m
Longitud: Barras de 2 m.
Acabado: Color BLANCO

Sección 33 x 15,5 mm.

Alu 52




Perfil PVC para fijación en techos y paredes

Peso total: 140 g/m
Longitud: Barras de 2 m.
Acabado: Color BLANCO

Sección 33 x 15,5 mm.



Plazos de ENVÍO para toda la serie
En barra 48h.
Cortado 72h.



AL-50-010
Blanco mate



AL-51-010
Blanco mate



AL-52-010
Blanco mate

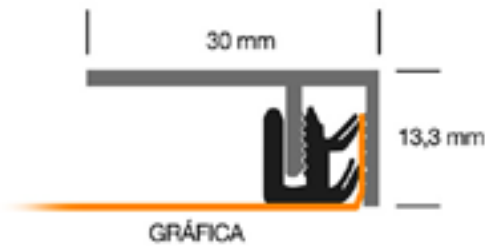
Sistemas de perfilería para textil, revestimientos de paredes y techos.

Marcos PVC para **textil SIN PERFIL** de SILICONA

ALUMINIO



Alu 53



Perfil de aluminio para fijación en techo y pared.

Longitud: Barras de 2 m.
Acabado: Color ALUMINIO
Incluido: CLIP AL-59 (Siempre blanco)

Sección 30 x 13,3 mm.

Alu 55

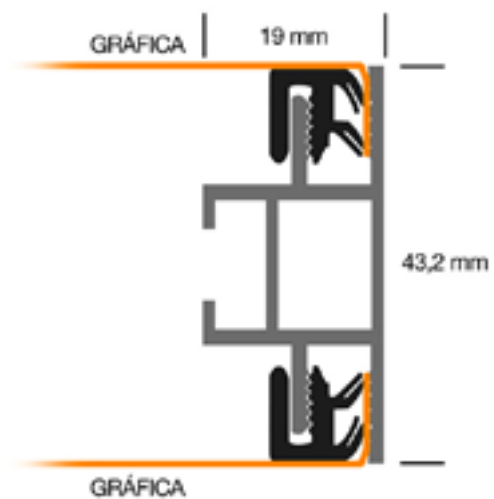


Perfil para marco auto-portante.

Longitud: Barras de 6 m.
Acabado: Color ALUMINIO
Incluido: CLIP AL-59 (Siempre blanco)

Sección 33 x 18 mm.

Alu 54



Perfil para marco auto-portante.

Longitud: Barras de 5 m.
Acabado: Color ALUMINIO
Incluido una o dos caras: CLIP AL-59 (Siempre blanco)

Sección 43,2 x 19 mm..

Todos los perfiles de esta serie usan los clips AL-59

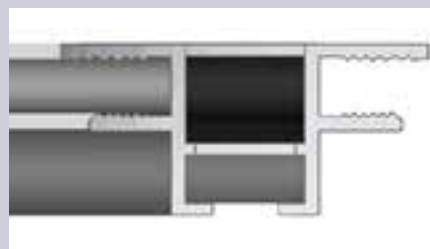
Plazos de ENVÍO para toda la serie
En barra 48h.
Cortado 72h.




★ NEW ★



AL-53-747
Plata mate



AL-54-747
Plata mate

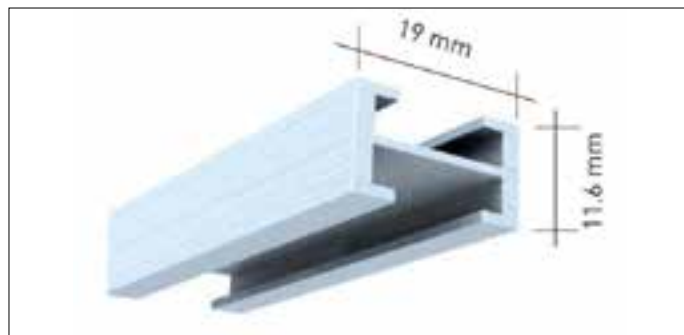


AL-55-747
Plata mate

Ref. AL-58

Perfil auxiliar para añadir travesaños interiores a nuestros marcos. Permiten fortalecer el conjunto cuando el tamaño total del trabajo lo requiere.

ref. Ref. AL-58



Ref. AL-59

Perfil auxiliar de PVC para añadir a nuestros perfiles de aluminio. Permiten la colocación de las impresiones textiles sin necesidad de coser la silicona.

Ref. AL-59



Espátula de inserción de gráficas

Espátula profesional de inserción de impresión.
Hoja de acero inoxidable de 0.5 mm
Empuñadura de PVC

Ref. ESPAT 01



Espátula de inserción de gráficas

Espátula profesional de inserción de impresión.
Hoja de acero inoxidable de 0.5 mm
Empuñadura de madera pulida

Ref. ESPAT 02



Tijeras de corte para perfil de PVC

Cuchilla superior de acero inoxidable
Cierre de seguridad

Ref. TIJE 200



Escuadra angular de fijación

Acero galvanizado
Fijación con dos tornillos allen INCLUIDOS


Ref. KIT 018



Unión

Pletina de unión de ACERO GALVANIZADO
Fijación con 4 tornillos allen INCLUIDOS

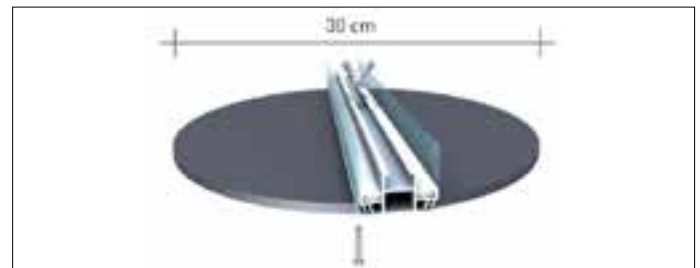
Ref. KIT 019



Pie de Marco

Acero Lacado
Fijación con tornillos y arandelas incluidos.

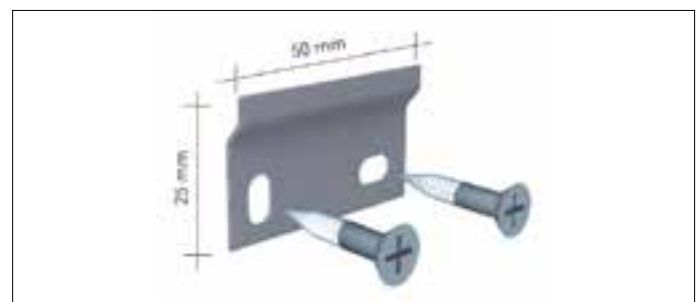
Ref. PIE-C030



Soporte marco MURAL

Acero galvanizado
Fijación con dos tornillos según superficie (Incluidos)

Ref. SOP-H05



Soporte marco VERTICAL

Acero galvanizado
Fijación según superficie (NO incluidos)

Ref. SOP-V05



Perfiles Y MARCOS DE ALUMINIO

moldiber
www.moldiber.com

Vista Alegre 12-14 Tfno. (+34) 976 503 252
50410 Cuarte de Huerva Fax: (+34) 976 504 413
(Zaragoza) ESPAÑA Mail : comercial@moldiber.com